

ハリマ化成グループ株式会社

2024年3月期 第2四半期



決算説明資料



2023年10月31日

2024年3月期 第2四半期 主要財務指標



単位：百万円

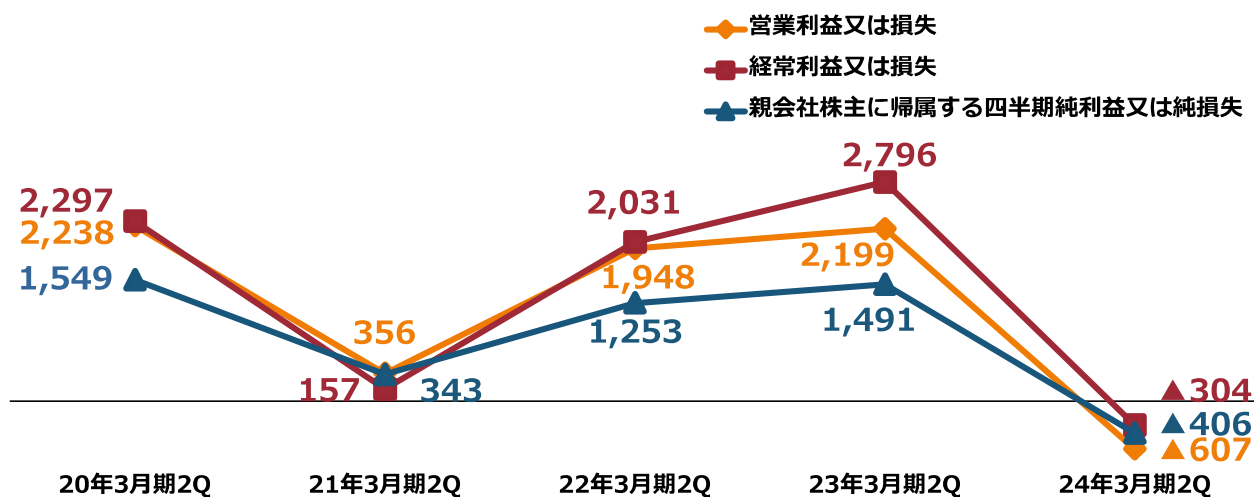
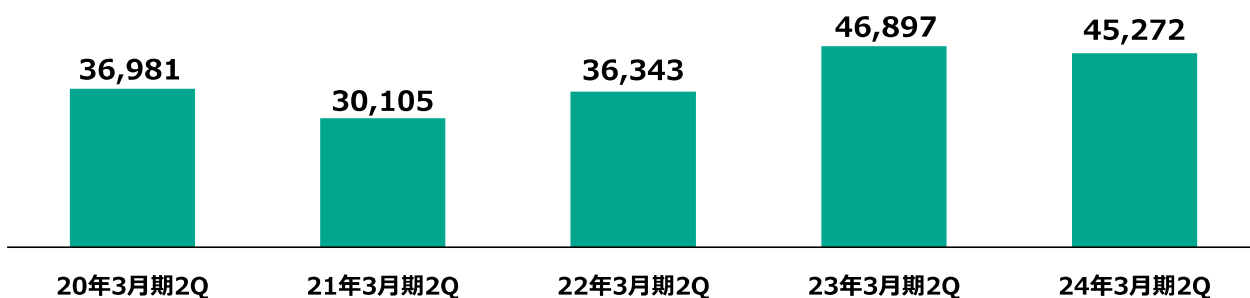
	2024年3月期 第2四半期	2023年3月期 第2四半期	前年同期比
売上高	45,272	46,897	▲1,625 (▲3.5%)
営業利益又は損失	▲607	2,199	▲2,806 (-)
経常利益又は損失	▲304	2,796	▲3,101 (-)
親会社株主に帰属する 四半期純利益又は純損失	▲406	1,491	▲1,898 (-)
1株当たり 四半期純利益又は純損失	円 銭 ▲16.79	円 銭 59.52	円 銭 ▲76.31
設備投資額	1,616	6,414	▲4,797 (▲74.8%)
減価償却費	1,311	1,159	+152 (+13.2%)
研究開発費	1,515	1,321	+193 (+14.7%)

2024年3月期 第2四半期 連結経営成績(5力年)



単位：百万円

売上高

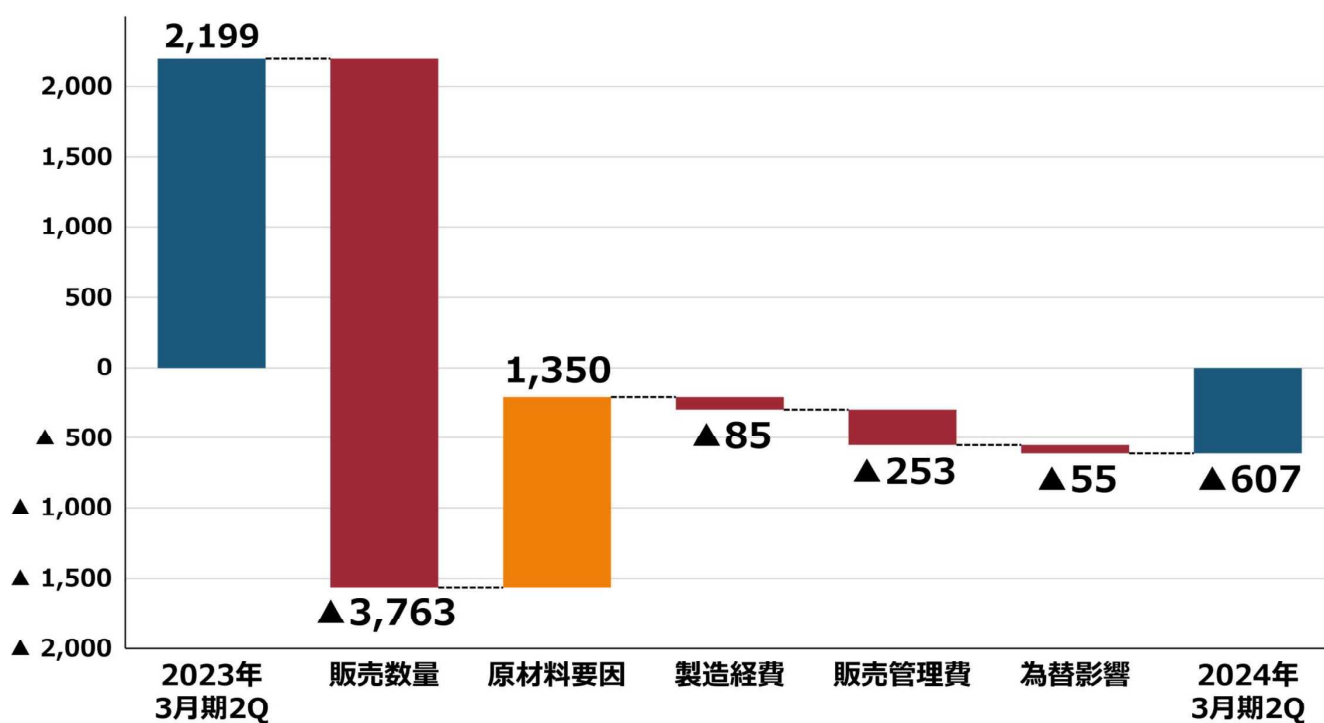


2

2024年3月期 第2四半期 営業利益増減分析



単位：百万円



3

2024年3月期 第2四半期 連結財政状態



単位：百万円

連結貸借対照表		2024年3月期 第2四半期	2023年3月期	前期末比	
資産	流動資産	55,554	49,791	+5,762	受取手形及び売掛金：2,320百万円増 原材料及び貯蔵品：2,217百万円増
	有形固定資産	28,485	27,118	+1,367	
	無形固定資産	5,165	5,227	▲62	
	投資その他	11,301	10,301	+999	投資有価証券：960百万円増
総資産合計		100,506	92,439	+8,067	
負債	流動負債	48,796	41,656	+7,139	支払手形及び買掛金：1,091百万円増 短期借入金：5,623百万円増
	固定負債	10,098	9,961	+136	
	負債合計	58,895	51,618	+7,276	
純資産合計		41,610	40,820	+790	
自己資本比率 (%)		37.9	40.1	▲2.2	
1株当たり純資産 (円)		1,572.35	1,533.01	+39.34	

4

2024年3月期 通期業績計画



単位：百万円

	2024年3月期 計画	2023年3月期 実績
売上高	91,000	94,510
営業利益	▲1,400	1,706
経常利益	▲1,300	2,541
親会社株主に帰属する 当期純利益	▲1,450	885
設備投資額	2,300	8,365
減価償却費	2,500	2,469
研究開発費	3,000	2,731
	2024年3月期 計画	2024年3月期 第2四半期 実績
為替レート	135.00円/米ドル	135.00円/米ドル

5

連結キャッシュ・フローの状況



単位：百万円

	2024年3月期 第2四半期	2023年3月期 第2四半期	2022年3月期 第2四半期
営業活動による キャッシュ・フロー	▲2,259	128	2,365
投資活動による キャッシュ・フロー	▲1,663	▲5,457	▲649
財務活動による キャッシュ・フロー	3,971	5,412	▲11
現金及び現金同等物 四半期末残高	6,672	6,096	5,433

6

2024年3月期 配当の状況



単位：円

	2024年3月期	2023年3月期	2022年3月期
中間配当金	21.00	普通配当 19.00 記念配当 2.00 配当合計 21.00	19.00
期末配当金	(予想) 21.00	普通配当 19.00 記念配当 2.00 合計 21.00	19.00
年間配当金	(予想) 42.00	普通配当 38.00 記念配当 4.00 合計 42.00	38.00

7

2024年3月期 第2四半期 部門別売上高・営業利益



単位：百万円

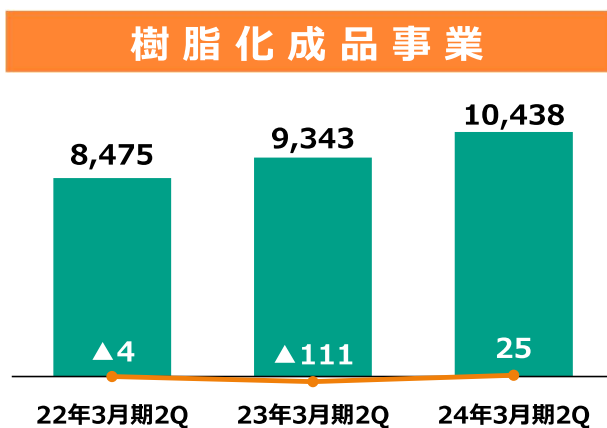
部門	売上高			営業利益又は損失(▲)		
	2024年3月期 第2四半期	2023年3月期 第2四半期	前年同期比	2024年3月期 第2四半期	2023年3月期 第2四半期	前年同期比
樹脂化成品	10,438	9,343	+1,095 (+11.7%)	25	▲111	+137 (-)
製紙用薬品	11,613	12,170	▲557 (▲4.6%)	643	856	▲213 (▲24.9%)
電子材料	5,562	3,780	+1,781 (+47.1%)	223	159	+64 (+40.1%)
ローター	15,809	20,463	▲4,653 (▲22.7%)	▲1,158	1,616	▲2,774 (-)
その他	1,862	1,065	+796 (+74.8%)	▲25	▲22	▲2 (-)
調整	▲14	73	▲88 (-)	▲316	▲299	▲17 (-)
合計	45,272	46,897	▲1,625 (▲3.5%)	▲607	2,199	▲2,806 (-)

8

2024年3月期 第2四半期 部門別売上高

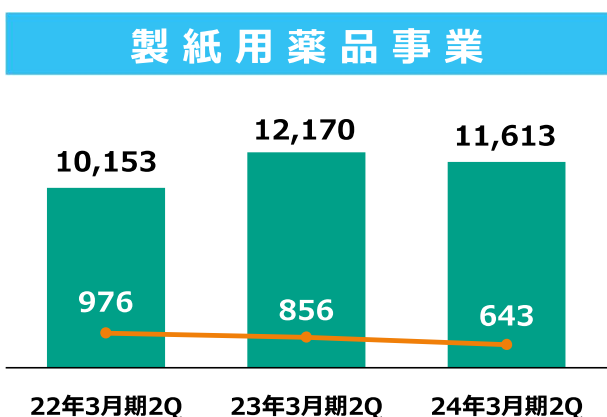


■ 売上高
— 営業利益又は損失(▲) 単位：百万円



前年同期比

- ・塗料用樹脂
→ 売上前年同期並み
- ・印刷インキ用樹脂
- ・合成ゴム用乳化剤
→ 売上増加



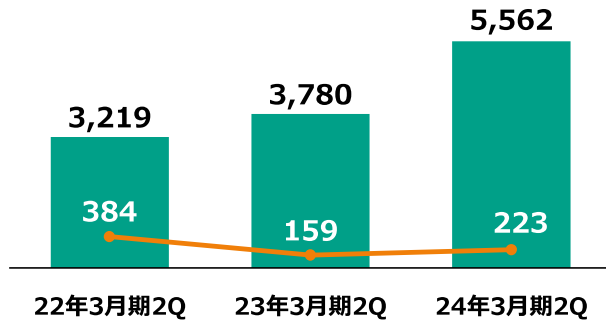
- ・紙力増強剤
国内,中国
→ 売上減少
- ・サイズ剤
国内 → 売上減少
米国 → 売上増加

9

2024年3月期 第2四半期 部門別売上高



電子材料事業

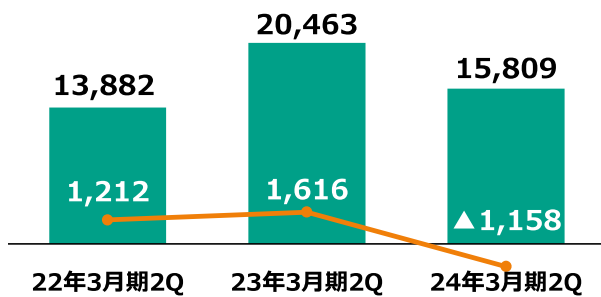


■ 売上高
 — 営業利益又は損失(▲)
 単位：百万円

前年同期比

- ・ はんだ付け材料
 → 売上大きく増加
- ・ 熱交換器用ろう付け材料
 → 売上増加
- ・ 半導体用機能性樹脂
 → 売上減少

ローター



- ・ 粘接着剤用樹脂
- ・ 印刷インキ用樹脂
 → 売上減少

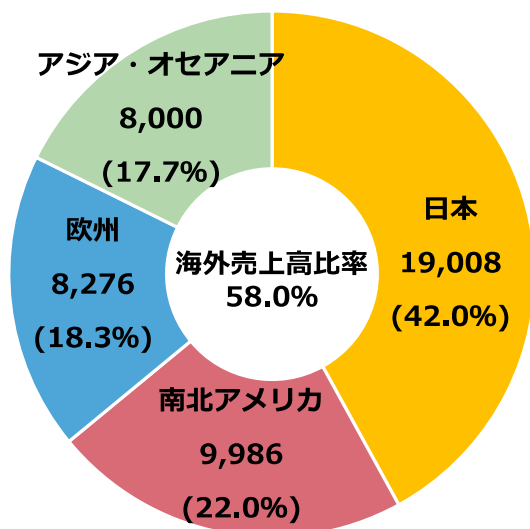
2024年3月期 第2四半期 エリア別売上高



単位：百万円

2024年3月期 第2四半期 売上高

合計 45,272百万円



2023年3月期 第2四半期 売上高

合計 46,897百万円

