

ハリマ化成グループ株式会社



2024年3月期 第3四半期

決算説明資料



2024年1月31日

2024年3月期 第3四半期 主要財務指標



単位：百万円

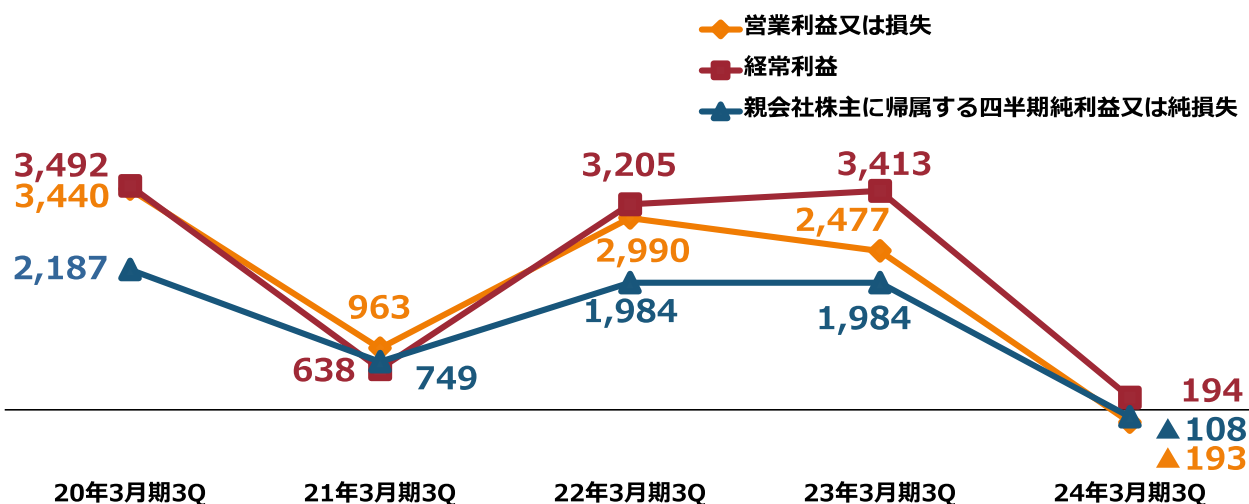
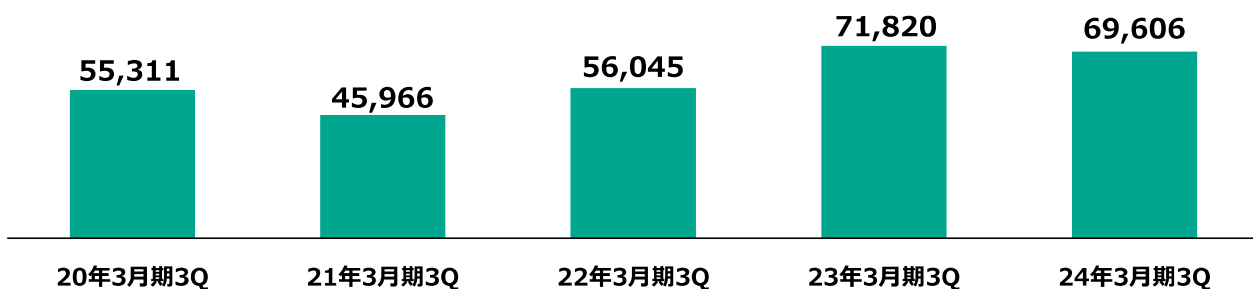
	2024年3月期 第3四半期	2023年3月期 第3四半期	前年同期比
売上高	69,606	71,820	▲2,213 (▲3.1%)
営業利益又は損失	▲193	2,477	▲2,670 (-)
経常利益	194	3,413	▲3,218 (▲94.3%)
親会社株主に帰属する 四半期純利益又は純損失	▲108	1,984	▲2,092 (-)
1株当たり 四半期純利益又は純損失	円 銭 ▲4.47	円 銭 79.67	円 銭 ▲84.14
設備投資額	2,321	7,259	▲4,938 (▲68.0%)
減価償却費	2,002	1,794	+207 (+11.6%)
研究開発費	2,143	2,071	+72 (+3.5%)

2024年3月期 第3四半期 連結経営成績(5カ年)



単位：百万円

売上高

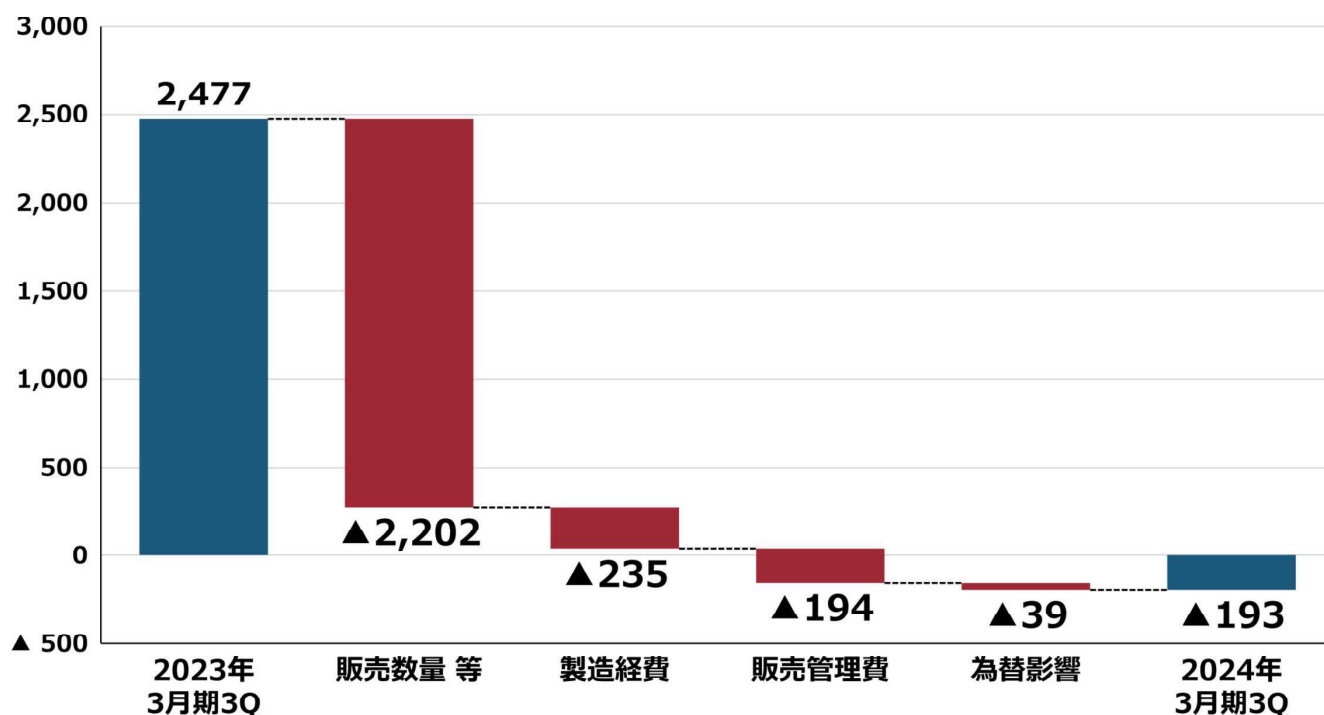


2

2024年3月期 第3四半期 営業利益増減分析



単位：百万円



3

2024年3月期 第3四半期 連結財政状態



単位：百万円

連結貸借対照表		2024年3月期 第3四半期	2023年3月期	前期末比
資産	流動資産	61,442	49,791	+11,651
	有形固定資産	28,822	27,118	+1,703
	無形固定資産	5,060	5,227	▲167
	投資その他	11,079	10,301	+777
総資産合計		106,403	92,439	+13,964
負債	流動負債	53,261	41,656	+11,604
	固定負債	11,044	9,961	+1,082
	負債合計	64,306	51,618	+12,687
純資産合計		42,097	40,820	+1,277
自己資本比率 (%)		36.1	40.1	▲4.0
1株当たり純資産 (円)		1,586.43	1,533.01	+53.42

受取手形及び売掛金：3,079百万円増
原材料及び貯蔵品：3,741百万円増

機械装置及び運搬具：1,484百万円増

投資有価証券：762百万円増

支払手形及び買掛金：2,096百万円増
短期借入金：15,298百万円増
1年内返済予定の長期借入金
：5,765百万円減

4

2024年3月期 通期業績計画



単位：百万円

	2024年3月期 予想	2023年3月期 実績
売上高	93,000	94,510
営業利益	▲450	1,706
経常利益	▲450	2,541
親会社株主に帰属する 当期純利益	▲800	885
設備投資額	2,500	8,365
減価償却費	2,500	2,469
研究開発費	3,000	2,731
	2024年3月期 予想	2024年3月期 第3四半期 実績
為替レート	140.00円/米ドル	138.24円/米ドル

5

2024年3月期 配当の状況



単位：円

	2024年3月期	2023年3月期	2022年3月期
中間配当金	21.00	普通配当 19.00 記念配当 2.00 合計 21.00	19.00
期末配当金	(予想) 21.00	普通配当 19.00 記念配当 2.00 合計 21.00	19.00
年間配当金	(予想) 42.00	普通配当 38.00 記念配当 4.00 合計 42.00	38.00

6

2024年3月期 第3四半期 部門別売上高・営業利益



単位：百万円

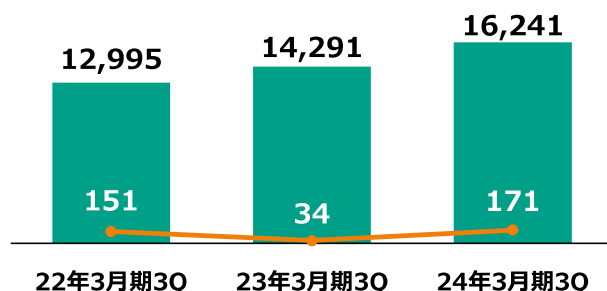
部門	売上高			営業利益又は損失(▲)		
	2024年3月期 第3四半期	2023年3月期 第3四半期	前年同期比	2024年3月期 第3四半期	2023年3月期 第3四半期	前年同期比
樹脂化成品	16,241	14,291	+1,950 (+13.6%)	171	34	+137 (+402.4%)
製紙用薬品	18,076	18,940	▲864 (▲4.6%)	1,108	1,311	▲202 (▲15.4%)
電子材料	8,732	6,616	+2,116 (+32.0%)	413	202	+210 (+103.8%)
ローター	23,723	30,368	▲6,644 (▲21.9%)	▲1,378	1,714	▲3,093 (-)
その他	2,892	1,749	+1,142 (+65.3%)	19	▲3	+22 (-)
調整	▲60	▲146	+85 (-)	▲528	▲782	+253 (-)
合計	69,606	71,820	▲2,213 (▲3.1%)	▲193	2,477	▲2,670 (-)

7

2024年3月期 第3四半期 部門別売上高



樹脂化成品事業



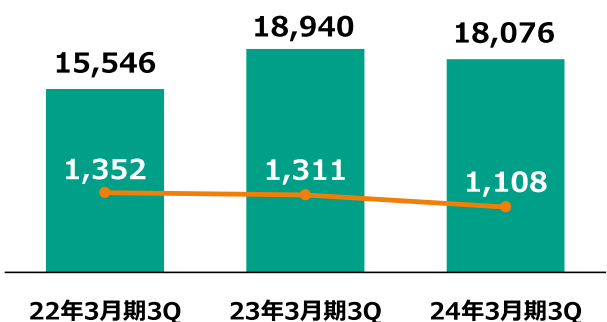
■ 売上高
— 営業利益

単位：百万円

前年同期比

- ・ 塗料用樹脂
- ・ 印刷インキ用樹脂
- ・ 合成ゴム用乳化剤
→ 増収

製紙用薬品事業



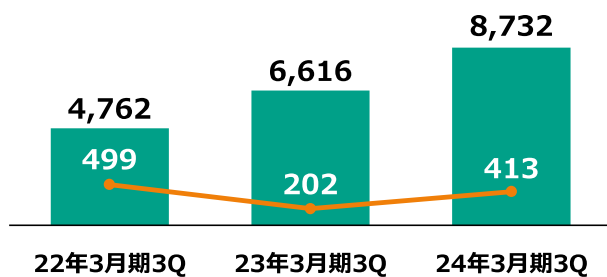
- ・ 紙力増強剤
国内, 中国
→ 減収
- ・ サイズ剤
国内 → 減収
米国 → 増収

8

2024年3月期 第3四半期 部門別売上高



電子材料事業



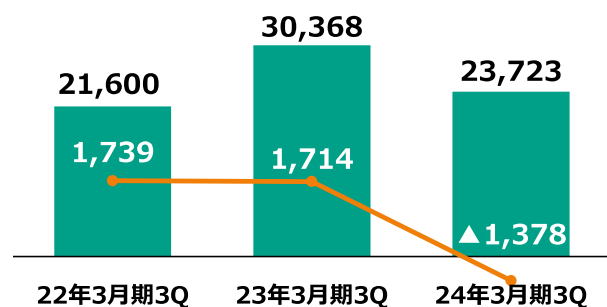
■ 売上高
— 営業利益又は損失(▲)

単位：百万円

前年同期比

- ・ はんだ付け材料
- ・ 熱交換器用ろう付け材料
→ 増収
- ・ 半導体用機能性樹脂
→ 減収

ローター



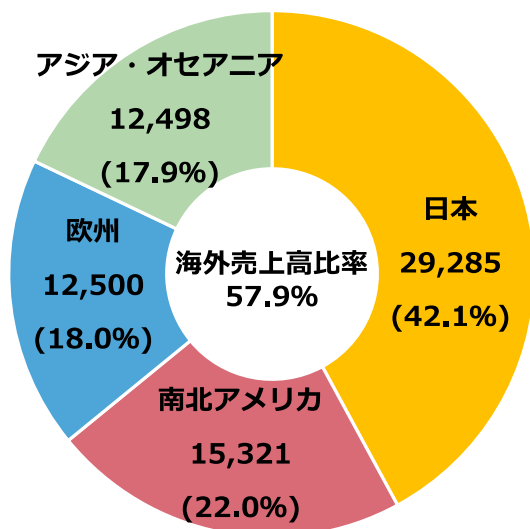
- ・ 粘接着剤用樹脂
- ・ 印刷インキ用樹脂
→ 減収

9



2024年3月期 第3四半期 売上高

合計 69,606百万円



2023年3月期 第3四半期 売上高

合計 71,820百万円

